PRZEPIS NA...

ŁÓDŹ

INSTRUKCJA WSPÓLNEGO TWORZENIA MIASTA

PRZEPIS NA...
ŁÓDŹ

ŁÓDŹ 2022

DROGI MIESZKAŃCU ŁODZI, DROGA MIESZKANKO ŁODZI!

Jestem przekonana, że masz wiele pomysłów na zmiany w swojej najbliższej okolicy. My chcemy umożliwić Ci wprowadzenie ich w życie. Chcę, żebyś miał(a) jak największy bezpośredni wpływ na swoje otoczenie, tak aby Łódź stała się miastem, w którym dobrze Ci się żyje. Miastem, gdzie wielkie rzeczy zaczynają się od realizacji pomysłów mieszkanek i mieszkańców na ich własnej ulicy, na ich własnym podwórku.

Zależy mi na tym, abyśmy jak najwięcej rzeczy robili wspólnie. Specjalnie dla Ciebie stworzyliśmy instrukcję wspólnego tworzenia Łodzi, w której omawiamy przykłady wspólnych działań, z którymi najczęściej się do nas zwracacie.

Nowa strategia miasta wymaga zaangażowania nas wszystkich. Opiera się o małe, codzienne zmiany, które sami będziemy wdrażać. Dlatego też chcemy, aby Twoje pomysły również zostały uwzględnione w Instrukcji i mogły służyć za inspirację dla innych.

Wspólnymi siłami stwórzmy Łódź naszych marzeń.

Hanna Zdanowska

HANNA ZDANOWSKA
Prezydent Miasta Łodzi

WSTĘP

Dobry przepis to skarb – forma zaklęcia, czarów – jak zgromadzić ludzi przy jednym stole, jak wprawić ich w zachwyt, jak wspólnie czuć się dobrze w swoim towarzystwie. Gotowanie to współczesna magia – wrzucasz do garnka kilka rzeczy, wyjmujesz z niego jedną – dzieło sztuki na miarę Twojej kuchni, pokoju, grona przyjaciół, znajomych, rodziny.

Dobry przepis to skarb. Taki skarb, który ma sens, kiedy się nim dzielisz.

Otrzymujesz od nas przewodnik – księgę przepisów do wykorzystania. Czy zrobisz z niej najlepsze na świecie gołąbki lub wegańskie curry? Nie – to przepis na Twoje otoczenie, wspólne miasto. Bo widzisz, dobra przestrzeń wokół Ciebie i Twoich sąsiadów to skarb – takie mieszkanie z kuchnią, pokojem i stołem – przepis na to, jak żyć razem, lepiej, w większym komforcie i zrozumieniu.

Nie wierzysz? Sprawdź – niniejsza książka kucharska daje dużo możliwości. Jeżeli masz pomysł, co należałoby zgotować w Twojej okolicy, jest spora szansa, że znajdziesz w niej odpowiedni przepis!

ZANIM ZACZNIESZ SWOJĄ PRZYGODĘ Z MIEJSKĄ KUCHNIĄ

Zastanów się, na co mają ochotę Twoi sąsiedzi i sąsiadki.
O gustach się nie dyskutuje, wiadomo, są jednak rzeczy, które smakowałyby wszystkim. Toteż pomyśl: co w Twoim otoczeniu byłoby jak zupa pomidorowa? Jaką zmianę polubią wszyscy? Więcej zieleni, wspólny ogród, miejsce dla dzieci, uporządkowana przestrzeń z ławką i stolikiem? To, jak żyć razem, lepiej, w większym komforcie i zrozumieniu.

Zaproś gości!
Zaproszeni? Teraz nie masz wyjścia! Spokojnie, nie musisz być sam sobie szefem/szefową kuchni! Od gotowania dla kogoś lepsze jest tylko gotowanie z kimś – poznacie się lepiej, wymienicie umiejętnościami, razem stworzycie coś bardziej unikalnego.

Znajdźcie odpowiedni dla siebie przepis.
W książce jest ich wiele, jeżeli czegoś nie ma, zawsze możecie podpytać autorów i autorki.

Zadbaj o składniki.
To nie najlepiej, kiedy robisz pierogi, okazuje się, że nie masz mąki, prawda? Sprawdźcie czego potrzebujecie. Gotujecie wspólnie – jeżeli brakuje Wam czegoś, może warto poszukać wśród sąsiadów? Pożyczyć klasyczną „szklankę soli"?

Do dzieła!
Macie już wszystko? Wiecie co robicie? Pamiętajcie, by podzielić się pracą – jeżeli „kucharek sześć" weźmie się za gotowanie zupy, drugiego dania z tego nie będzie.

Pamiętaj, miasto to taka jakby restauracja w której na raz zamawia setki tysięcy mieszkańców i mieszkanek. Czasem można skoczyć i zjeść coś „na mieście", na co dzień... no przecież wiadomo, że nikt nie ugotuje tak dobrze jak Ty!

POWODZENIA!

WYPRACUJ Z NAMI KOLEJNE PRZEPISY NA ŁÓDŹ!

Przepisy ewoluują.
Koniecznie dajcie nam znać – nam, autorom i autorkom – chcemy wiedzieć, czy Wam efekty smakują i co zrobilibyście inaczej!

Ile osób, tyle smaków. Zachęcamy też do tworzenia własnych wariacji przepisów.
„Przepis na Łódź" jest książką otwartą, którą chcemy tworzyć wspólnie z Tobą. My proponujemy Ci pierwszy zestaw przepisów. Jeżeli chcesz by powstał dla innych przepis, na którym Ci zależy, odezwij się do nas. Opisz jaki masz na niego pomysł, a wspólnie go opracujemy, tak by inni mogli z niego skorzystać.

Pochwal się swoimi własnymi przepisami!
Jeżeli zrobiłeś/aś coś fajnego na rzecz swojej okolicy – pochwal się tym! Możemy w oparciu o Twoje doświadczenia wspólnie stworzyć przepis, tak by inni mogli łatwo powielić Twój pomysł u siebie.

DZIALAM@UML.LODZ.PL

SPIS TREŚCI

KULTURALNIE I KREATYWNIE

NIE ŚWIĘCI GARNKI LEPIĄ... 10
JAK PIĘKNIE ŻYĆ 12
ŚMIETNIK NA ZARZEWIU 14
SENIORZY I DZIECIAKI SZYJĄ MISIAKI 16
STAROPOLESCY. SERIAL OSIEDLOWY, SEZON PIERWSZY 18
PIEZZ BAND 19
FILMOWY KURORT W PASAŻU RÓŻY 22

OCHRONA ŚRODOWISKA I EKOLOGIA

OGRÓD SPOŁECZNY 24
ŁÓDŹ BARDZIEJ ZIELONA I KOLOROWA 26
DESZCZÓWKA 28
UPRZĄTNIĘCIE TERENU WZDŁUŻ RZEKI OLECHÓWKI 30
NOWE NASADZENIA DRZEW 32

POZNAJ ŁÓDŹ

WIRTUALNA PODRÓŻ TROPEM ŁÓDZKICH MAGLI 34
MONITORING ŁÓDZKICH ZABYTKÓW W KAŻDEJ KIESZENI 36
ZAPOZNAJ SIĘ Z MONTWIŁŁEM MIRECKIM 38

PRZYJAZNA OKOLICA

PIEC CHLEBOWY 40
SIEDZĄCY SKWEREK 42
MUR, KTÓRY ŁĄCZY 44
PUNKT NAPRAWY ROWERU 46
WOONERF NA 6 SIERPNIA 48
MURAL DLA SENIOREK 50
JEZDNIA DLA SAMOCHODÓW, CHODNIK DLA PIESZYCH 52

REMONT

OŚWIETLENIE ULICY KRAJOBRAZOWEJ 54
REMONT OGRODZENIA W SP NR 19 56
REMONT CHODNIKA PRZY PASAŻU ABRAMOWSKIEGO 58
USPOKOJENIE RUCHU NA UL. CIEPŁEJ 60

SPORT I ZDROWIE

CYRKOWE ZDROWIE 62
ŻONGLERKA 60+ 64
ECO-ŻYCIE ECO-SZYCIE CZYLI ŁÓDŹ, SZYCIE I EKOLOGIA 66
STREFA WORKOUT - PASAŻ ABRAMOWSKIEGO 68
ROWERY - DROGA DLA ROWERÓW WZDŁUŻ UL. RZGOWSKIEJ 70

WSPIERAMY ZWIERZĘTA

PSZCZELI SĄSIEDZI 72
PSI PARK NA WIDZEWIE 74
JEŻE I NIETOPERZE NA STAWACH WASIAKA 76

SĄSIEDZKIE SPOTKANIA

SĄSIEDZKIE WARSZTATY MIEJSKIEGO OGRODNIKA 78
PIKNIK CZEREŚNIOWE LOVE 79
PSZCZELA NIEDZIELA NA KOCHANÓWCE 80
MIRECKA LATAJĄCA KAWIARENKA SĄSIEDZKA 82
SKWERANIA WOLNYCH DZIECI. PRZYGODOWY PLAC ZABAW 84

KULTURALNIE I KREATYWNIE

NIE ŚWIĘCI GARNKI LEPIĄ...

LIDERZY I LIDERKI ŁBO

ŹRÓDŁO FINANSOWANIA:
ŁÓDZKI BUDŻET OBYWATELSKI

KIEDY: 2019 **KOSZT: 845 000**

W szkole podstawowej nr 70 w Łodzi powstała w pełni wyposażona pracownia ceramiczna, do dyspozycji zarówno uczniów i uczennic szkoły, jak i innych grup, w tym studentów i seniorów. Pracownia wykorzystywana jest zarówno jako miejsce do nauki podstaw rzeźby w glinie i garncarstwa, jak i zajęć sensorycznych dla dzieci o nadwrażliwości dotykowej.

PRZEPIS NA...

GORĄCY KUBEK (ZERO KALORII!)

POZIOM TRUDNOŚCI: ○○○ **CZAS PRZYGOTOWANIA:** ○○○ **KOSZT SKŁADNIKÓW:** ○○○

Prawie każde gotowanie zaczyna się od naczynia. Weź garnek i... co jeżeli nie masz garnka? Możesz go sobie kupić, lepiej jak go sobie sam/a zrobisz. Bo widzisz, garnek to taka mała rzeźba - to czemu przy okazji gotowania nie zostać artystą/tką? Stwórz pracownię ceramiczną, naucz się wypiekać. I ciasta i naczynia!

SKŁADNIKI:

- **POMYSŁ NA PRACOWNIĘ CERAMICZNĄ**
- **WSPÓŁPRACA Z MIASTEM**
- **SZCZYPTA CIERPLIWOŚCI I RADOŚĆ Z REALIZACJI**

Przygotuj przepis. Sprawdź, ile może kosztować pracownia ceramiczna, gdzie może się znajdować



Wyślij swoje zgłoszenie na adres dzialam@uml.lodz.pl lub zadzwoń 42 638 56 24



Pomożemy Ci przygotować projekt, podpowiemy Ci skąd wziąć fundusze

Zostań podwójnym artystą/tką - sztuki kulinarnej i sztuki kuchennej

KULTURALNIE I KREATYWNIE

JAK PIĘKNIE ŻYĆ

STOWARZYSZENIE MIŁOŚNIKÓW SZTUKI PONADCZASOWI

ŹRÓDŁO FINANSOWANIA:

MIKROGRANTY DLA SENIORÓW

KIEDY: 2019 **KOSZT: 8 000**

W ramach obchodów 77 rocznicy likwidacji obozu cygańskiego w łódzkim gettcie wystawiono przygotowany przez seniorów spektakl o mało znanej historii polskich Cyganów. Historię tę opowiedziano przez pryzmat twórczości poetki romskiej - Papuszy. Grupa wystawiła spektakl, przeprowadziła warsztaty śpiewania pieśni cygańskich zakończone poczęstunkiem dla uczestników oraz podopiecznych domów dziennego pobytu oraz domów pomocy społecznej.



PRZEPIS NA...

ŻYCIE JAK W TEATRZE

POZIOM TRUDNOŚCI: ○●● **CZAS PRZYGOTOWANIA:** ○○● **KOSZT SKŁADNIKÓW:** ○●●

Kuchnia od teatru aż tak bardzo się nie różni. W końcu scenariusz, to taki przepis na sztukę, w końcu gotowanie to też sztuka. To jak, przygotujemy razem smakowity spektakl?

SKŁADNIKI:

- **POMYSŁ NA SZTUKĘ. LUB CAŁY SCENARIUSZ**
- **WSPÓŁPRACA Z MIASTEM - OKRASZONA SPECJALISTAMI I BUDŻETEM**
- **ZAANGAŻOWANIE - PĘCZEK AKTORÓW I AKTOREK, ORGANIZACJA POZARZĄDOWA**
- **ŁYŻKA CZASU I CIERPLIWOŚCI**

**Przygotuj przepis. I scenariusz.
Co przyrządzasz? Kto zagra?
Czy będzie pysznie?**

**Wyślij swoje zgłoszenie
na adres dzialam@uml.lodz.pl
lub zadzwoń 42 638 56 24**



**Pomożemy Ci zorganizować budżet,
podpowiemy z kim współpracować**

**Od teraz niniejszy przepis możesz
nazywać scenariuszem!**

KULTURALNIE I KREATYWNIE

ŚMIETNIK NA ZARZEWIU

ZAANGAŻOWANA ZARZEWIANKA

ŹRÓDŁO FINANSOWANIA:
KULTUGRANTY

KIEDY: 2021 **KOSZT: 8 000**

Projekt ekologiczno-artystyczny składał się z dwóch części. W pierwszej zaprezentowane zostały dwie wystawy dotyczące przedmiotów - ich użytkowania a potem wyrzucania przez ludzi na śmietnik. Wystawy budziły dyskusje na temat ekologii, segregowania odpadów, powtórnego wykorzystania surowców oraz nadmiernego konsumpcjonizmu. Drugą część projektu stanowiły warsztaty, których efektem było powstanie świetlno-recyklingowej instalacji.



PRZEPIS NA...

SZTUKĘ W CZYSTEJ POSTACI

POZIOM TRUDNOŚCI: ○●● **CZAS PRZYGOTOWANIA:** ○●● **KOSZT SKŁADNIKÓW:** ○●●

Śmieci jednej osoby, to skarb kogoś innego - to powiedzenie staje się jeszcze bardziej prawdziwe, gdy odpadki nabierają artystycznego sznytu. A prawdziwa sztuka recyklingu się nie boi! Jeżeli masz pomysł jak ją połączyć z ekologią, koniecznie daj nam znać. Nie dość, że przyczynisz się do ochrony środowiska, to jeszcze zorganizujemy Ci wystawę - taką prawdziwą - nie do pomylenia ze śmietnikową wystawką.

SKŁADNIKI:

- **POMYSŁ NA DZIAŁANIE - JEDNA SZTUKA**
- **WSPÓŁPRACA Z MIASTEM**
- **DOBRZE ZAOPATRZONE KOSZE RECYKLINGOWE**

Opisz swój pomysł. Czego potrzebujesz? Kto może się od Ciebie czegoś nauczyć?



Wyślij swoje zgłoszenie na adres dzialam@uml.lodz.pl lub zadzwoń 42 638 56 24





Poszukamy dla Ciebie finansowania, pomożemy Ci napisać projekt



Patrz jak Twoje dzieło zmienia świat na lepsze

KULTURALNIE I KREATYWNIE

SENIORZY I DZIECIAKI SZYJĄ MISIAKI

FUNDACJA SZYCIE ŻYCIA

ŹRÓDŁO FINANSOWANIA:
MIKROGRANTY DLA SENIORÓW

KIEDY: 2019 **KOSZT: 4 000**

W ramach międzypokoleniowego projektu, seniorzy i seniorki uczyli dzieci szycia manualnego i na maszynie. Wspólnie stworzyli maskotki, którymi obdarowano podopiecznych z Centrum Rehabilitacji Instytutu Matki Polki w Łodzi.

PRZEPIS NA...

PLUSZOWE SZCZĘŚCIE - MIŚ NA SŁODKO I NA SMUTKI

POZIOM TRUDNOŚCI: ○●● **CZAS PRZYGOTOWANIA:** ○●● **KOSZT SKŁADNIKÓW:** ○●●

Misiów na świecie jest dużo. Jest miś brunatny, polarny, jest też miś Polonia. Do przytulania najlepszy jest jednak ten pluszowy - własny, osobisty miś na każdą sytuację. Każdy powinien takiego mieć - powiemy Ci jak to zrobić!

SKŁADNIKI:

- **POMYSŁ I WIELKIE PLUSZOWE SERCE**
- **GRUPA ZNAJOMYCH - Z WŁASNEGO POŁOWU LUB SIECI - ORGANIZACJI POZARZĄDOWYCH**
- **WSPÓŁPRACA Z MIASTEM - PĘCZEK KONTAKTÓW, KOCIOŁ ENERGII I ŁYŻKA FUNDUSZY**

Przygotuj przepis. Czego potrzebujesz? Kto może Ci pomóc?

Wyślij swoje zgłoszenie na adres dzialam@uml.lodz.pl lub zadzwoń 42 638 56 24





Znajdziemy dla Ciebie źródło finansowania, pomożemy uszyć projekt na miarę



Ratuj pluszowe misie przed zapomnieniem w cyfrowym świecie - pomóż im pomagać

KULTURALNIE I KREATYWNIE

STAROPOLESCY. SERIAL OSIEDLOWY, SEZON PIERWSZY

SPOŁECZNIE ZAANGAŻOWANI

ŹRÓDŁO FINANSOWANIA:
FUNDUSZ WKŁADÓW WŁASNYCH

KIEDY: 2019 **KOSZT: 166 500**

Odwołując się do konwencji serialu zaproponowano cykl wydarzeń włączających i ożywiających miejskie przestrzenie. Współtwórcami i gospodarzami wydarzenia, a zarazem widzami spektaklu były lokalne mikrospołeczności – mieszkańcy i mieszkanki Łodzi, osiedla Stare Polesie. Inicjatorzy stworzyli pięć interaktywnych spektakli przeznaczonych do prezentacji w podwórkach Starego Polesia.

PRZEPIS NA...

LOKALNĄ HISTORIĘ W ODCINKACH

POZIOM TRUDNOŚCI: ○○○ **CZAS PRZYGOTOWANIA:** ○○● **KOSZT SKŁADNIKÓW:** ○○●

Podobno życie jest nowelą. Ile zatem takich noweli jest wokół nas? Ile historii, biografii, wydarzeń nadawałoby się na scenariusz? Tego nigdy się nie dowiemy... chyba że miałbyś/abyś ochotę nam pokazać?
Spróbuj - zrobimy z tego serial.

SKŁADNIKI:

- **POMYSŁ LUB SCENARIUSZ. LUB HISTORIA KTÓRĄ TRZEBA OPOWIEDZIEĆ**
- **WSPÓŁPRACA Z MIASTEM**
- **SZCZYPTA CZASU. WIELKA ŁYŻKA AMBICJI I PRACA O SMAKU SATYSFAKCJI**

Przygotuj przepis. Znajdź składniki i zewnętrzne fundusze



Wyślij swoje zgłoszenie na adres dzialam@uml.lodz.pl lub zadzwoń 42 638 56 24

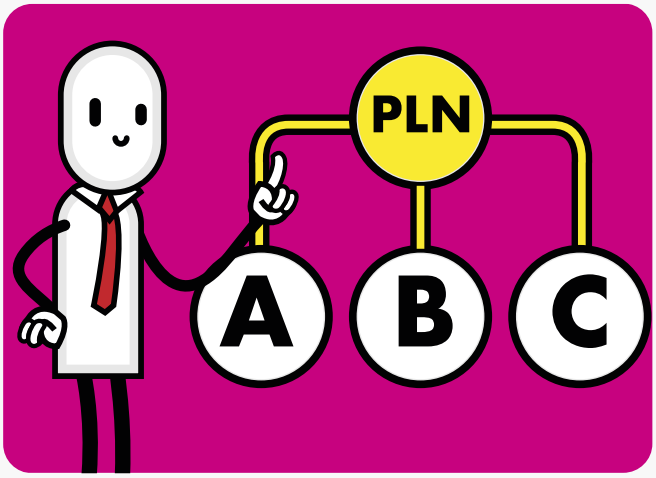

Pomożemy Ci znaleźć brakujące środki



Obejrzyj historię na żywo!

KULTURALNIE I KREATYWNIE

PIEZZ BAND

FORMY PRZEKAZU MARTA POKORSKA-JUREK

ŹRÓDŁO FINANSOWANIA:
MIKROGRANTY

KIEDY: 2021 **KOSZT: 8 000**

W ramach projektu zostało zrealizowane 15 odcinkowe słuchowisko „Piezz Band" oraz piosenka „Gdy widzę smycz". Zorganizowano konkurs dla dzieci, w którym nagrodą było stworzenie nagrania na podstawie opowiadań laureatów. Dodatkowo, w Centrum Kreatywności Fabryka, przeprowadzone zostały warsztaty plastyczne dla najmłodszych.

PRZEPIS NA...

TWÓJ GŁOS W TWOIM MIEŚCIE

POZIOM TRUDNOŚCI: ○○● **CZAS PRZYGOTOWANIA:** ○○● **KOSZT SKŁADNIKÓW:** ○○○

Co słychać? To zależy. Głównie od Ciebie. Jeżeli Twój pies śpiewa do akompaniamentu odkurzacza, jeżeli w Twojej kamienicy straszy i chcesz o tym opowiedzieć... Opowiedz, czemu nie! A nuż ktoś odpowie - razem stworzycie symfonię psów i odkurzaczy, duchów z kamienic? Halo, czy duch nas słyszy? My zdecydowanie słuchamy.

SKŁADNIKI:

- **POMYSŁ LUB SCENARIUSZ. LUB HISTORIA KTÓRĄ TRZEBA OPOWIEDZIEĆ**
- **WSPÓŁPRACA Z MIASTEM**
- **SZCZYPTA CZASU. WIELKA ŁYŻKA AMBICJI I PRACA O SMAKU SATYSFAKCJI**

Składniki - co chcesz opowiedzieć? Z kim? Dlaczego?



Wyślij swoje zgłoszenie na adres dzialam@uml.lodz.pl lub zadzwoń 42 638 56 24

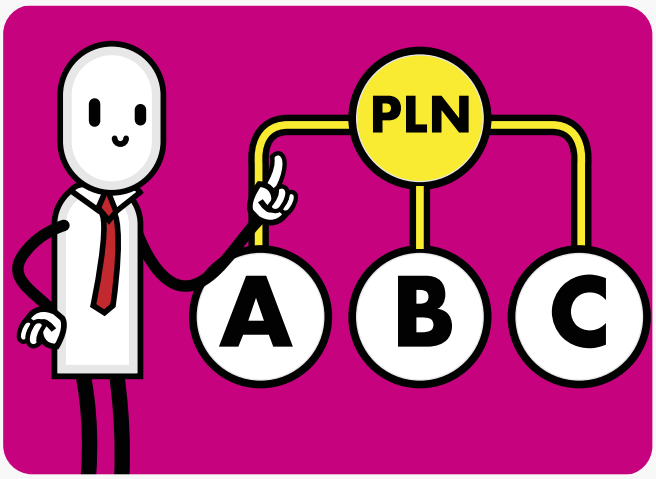

Zobaczymy, jak możemy Ci pomóc. Wspólnie poszukamy finansowania i rozwiązań

Niech Cię piszą jak Cię słyszą!

KULTURALNIE I KREATYWNIE

FILMOWY KURORT W PASAŻU RÓŻY

PANI IZABELA I PAN MARCIN, LIDERZY ŁBO

ŹRÓDŁO FINANSOWANIA:
ŁÓDZKI BUDŻET OBYWATELSKI

KIEDY: 2019 **KOSZT: 15 000**

Wzbogacając ofertę filmowej Łodzi przeprowadzono cykl czterech wieczornych seansów wraz z kontynuacją wykraczającą poza ekran. Każdy wieczór poprowadzony był przez osobę związaną zawodowo z tematyką filmu. Dodatkowo trener umiejętności miękkich pokazywał i omawiał techniki oraz metody wspierania siebie, dzieci i bliskich w trudnych emocjonalnie sytuacjach.

PRZEPIS NA...

FILM PLUS RELAX PO ŁÓDZKU

POZIOM TRUDNOŚCI: ○○○ **CZAS PRZYGOTOWANIA:** ○○● **KOSZT SKŁADNIKÓW:** ○○●

Film? Pewnie, można obejrzeć w domu. Można też w kinie - wtedy popcorn smakuje najlepiej. Co zrobić, gdy marzy Ci się atmosfera kina, w kinie jednak nie grają filmu o którym marzysz? Zrób sobie kino sam/a! Znajdź miejsce, zaproś znajomych - niech inni dowiedzą się, że też lubią ten konkretny film, który Ty już widziałeś/aś!

SKŁADNIKI:

- **POMYSŁ NA SEANS. LUB PĘCZEK SEANSÓW**
- **WSPÓŁPRACA Z MIASTEM - JEDNA DOBRA LOKALIZACJA, GARŚĆ ŚRODKÓW NA LICENCJE FILMOWE**
- **SZCZYPTA CZASU - W SAM RAZ NA REKLAMY PRZED FILMEM**

Składniki. Co chcesz obejrzeć? Dlaczego? Gdzie byłoby najwygodniej?



Wyślij swoje zgłoszenie na adres dzialam@uml.lodz.pl lub zadzwoń 42 638 56 24





Wskażemy Ci możliwe źródła finansowania, lokalizacje miejskie

Zostań kulturalno-oświatowym oficerem osiedla!

OCHRONA ŚRODOWISKA I EKOLOGIA

OGRÓD SPOŁECZNY

ŁODZIANIE I ŁODZIANKI

ŹRÓDŁO FINANSOWANIA:
DOTACJA

KIEDY: 2021 **KOSZT: 40000**

Miasto przyjmowało zgłoszenia osób chętnych do założenia społecznego ogrodu. W ramach projektu kupiono niezbędne narzędzia i rośliny dla każdej zgłoszonej grupy. Projekt współrealizowany z Zespołem Szkół Rzemiosła. Łącznie powstało 15 ogrodów społecznych, w których sąsiedzi mogą wspólnie uprawiać warzywa, owoce, kwiaty.

PRZEPIS NA...

LOKALNY OGRÓD SPOŁECZNY

POZIOM TRUDNOŚCI: ○○● **CZAS PRZYGOTOWANIA:** ○○● **KOSZT SKŁADNIKÓW:** ○○●

Chcesz mieć miejsce w którym możesz wspólnie z sąsiadami i sąsiadkami doskonalić swój warsztat ogrodniczy? Załóżcie ogród społeczny, hodujcie rośliny, kwiaty albo nawet owoce i warzywa. My możemy służyć gruntem, a Waszym zadaniem będzie dbanie o ogród, podlewanie i pielęgnacja oraz korzystanie z upraw.

SKŁADNIKI:

- **SADZONKI LUB NASIONA / CZAS NA PIELĘGNACJĘ I UTRZYMANIE OGRODU**
- **ZGODA WŁAŚCICIELA TERENU / WSPÓŁPRACA Z MIASTEM (GDY TEREN JEST MIEJSKI)**
- **OGRODZENIE (W ZALEŻNOŚCI OD MIEJSCA)**

WYBIERZ MIEJSCE, W KTÓRYM CHCESZ ZAŁOŻYĆ OGRÓD SPOŁECZNY



Wyślij swoje zgłoszenie na adres dzialam@uml.lodz.pl lub zadzwoń 42 638 56 24



Poinformujemy cię o możliwościach założenia ogrodu społecznego i dalszych krokach



Załóż ogród społeczny i współtwórz łódź jutra

OCHRONA ŚRODOWISKA I EKOLOGIA

ŁÓDŹ BARDZIEJ ZIELONA I KOLOROWA

PAN MIKOŁAJ, LIDER ŁBO

ŹRÓDŁO FINANSOWANIA:
ŁÓDZKI BUDŻET OBYWATELSKI

KIEDY: 2021 **KOSZT: 5 000**

Wysianie przy Stawach Jana łąki kwietnej o powierzchni 1300 m2 stworzyło przestrzeń przyjazną pszczołom. Łąka ma charakter nie tylko dekoracyjny - odpowiednio dobrane rośliny poprawiają retencję i utrzymanie wilgoci, stanowią schronienie dla kilkuset gatunków owadów, małych ssaków, płazów i gadów.

PRZEPIS NA...

DMUCHAWCE, LATAWCE, WIATR

POZIOM TRUDNOŚCI: ○○● **CZAS PRZYGOTOWANIA:** ○○● **KOSZT SKŁADNIKÓW:** ○○●

To zawsze lepiej, gdy coś w trawie piszczy niż na betonie skwierczy. Jeżeli masz wokół siebie przestrzeń na której można by wysiać łąkę, nic prostszego - napisz do nas. Wspólnie posprzątamy teren, dobierzemy rośliny, wysiejemy je z Tobą. Pomożesz w ten sposób owadom i zwierzętom, przypomnisz sobie, jak się wije wianki.
A może w kolejnym kroku założysz pasiekę?

SKŁADNIKI:

- **PĘCZEK ZIELONEGO TERENU**
- **WSPÓŁPRACA Z MIASTEM PRZY DOBORZE ROŚLIN**
- **GARNEK DESZCZU I KOBIAŁKA SŁOŃCA**

Znajdź odpowiedni teren - czy trzeba go uporządkować?



Wyślij swoje zgłoszenie na adres dzialam@uml.lodz.pl lub zadzwoń 42 638 56 24



Przekażemy Ci informacje, czy na terenie można wysiać łąkę, podpowiemy jak to zrobić



Hasaj po łące i oddychaj świeższym powietrzem!

OCHRONA ŚRODOWISKA I EKOLOGIA

DESZCZÓWKA

MIESZKANIEC

ŹRÓDŁO FINANSOWANIA:
PROGRAM DOTACYJNY - ŁÓDŹ ZBIERA DESZCZÓWKĘ

KIEDY: 2021 **KOSZT: 9969**

Dzięki inicjatywie wspólnoty mieszkaniowej, mieszkanki i mieszkańcy zainstalowali zbiorniki na wody opadowe i roztopowe, zbierane bezpośrednio z rynien. Rozprowadzili także system nawadniania z wykorzystaniem zgromadzonych wód poprawiając w ten sposób retencję w swojej najbliższej przestrzeni.

PRZEPIS NA...

WODĘ - Z DESZCZU PRZEZ RYNNĘ

POZIOM TRUDNOŚCI: ○●● **CZAS PRZYGOTOWANIA:** ○○● **KOSZT SKŁADNIKÓW:** ○●●

Woda tak ma, że płynie. Raz jest jej za dużo - pada, w czasie deszczu dzieci się nudzą - czasem nie ma jej wcale. Wtedy jest najbardziej potrzebna.
A może by ją tak zatrzymać na chwilę? Otóż można - stworzenie systemu zbiorników zbierających deszczówkę z dachów pozwala podlewać okoliczne trawniki i ogródki bez strachu, że licznik znów będzie kręcił wskazówką.
I dzieci też można podlać - ostudzić, gdy upał i zbyt dużo zapału!

SKŁADNIKI:

- **DACH, BUDYNEK I RYNNA**
- **WSPÓŁPRACA Z MIASTEM PRZY FINANSOWANIU ZBIORNIKA**
- **DESZCZE NIESPOKOJNE**

Wskaż miejsce w którym potrzebny jest zbiornik

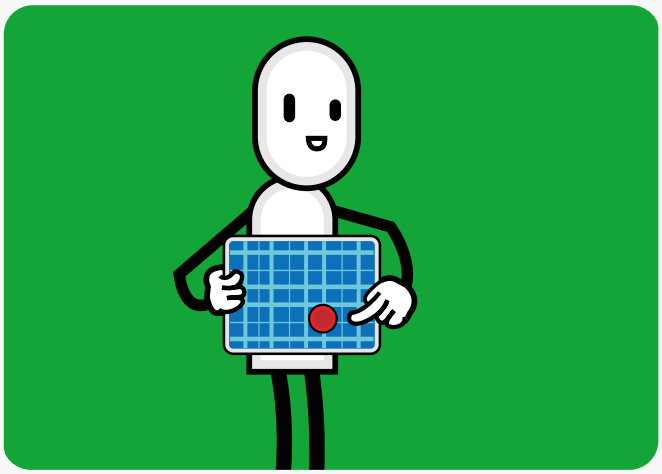

Wyślij swoje zgłoszenie na adres dzialam@uml.lodz.pl lub zadzwoń 42 638 56 24

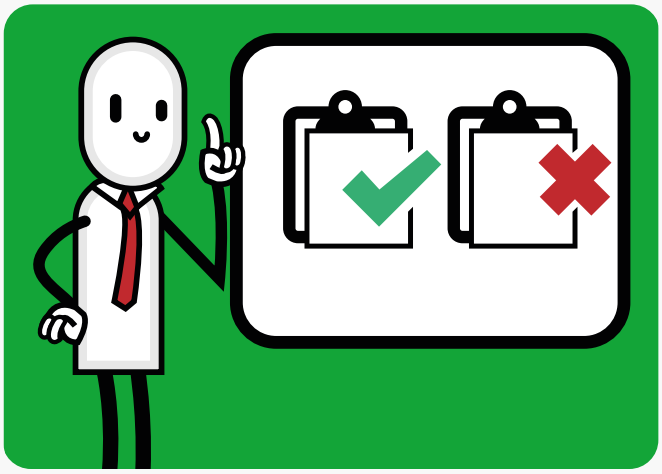

Sprawdzimy dla Ciebie możliwości podłączenia zbiornika i źródło jego finansowania



Zostań lokalnym filozofem lub filozofką - udowodnij sens maksymy, że wszystko płynie

OCHRONA ŚRODOWISKA I EKOLOGIA

UPRZĄTNIĘCIE TERENU WZDŁUŻ RZEKI OLECHÓWKI OD MOSTKU NA STAWACH JANA DO UL.PŁYNNEJ

PANIE MAŁGORZATA I EDYTA, LIDERKI ŁBO

ŹRÓDŁO FINANSOWANIA:
ŁÓDZKI BUDŻET OBYWATELSKI

KIEDY: 2020 **KOSZT: 5 000**

Inicjatywa miała na celu uporządkowanie przestrzeni, z których korzystają wszyscy mieszkańcy i mieszkanki miasta. Wspólne miejsce jest każdego z nas i wszyscy jesteśmy za nie odpowiedzialni. Dbanie o te przestrzenie wcale nie jest takie trudne, a jakże przyjemnie jest spacerować w otoczeniu pięknej przyrody, zamiast w towarzystwie śmieci.

PRZEPIS NA...

TEREN REKREACYJNY - CZYSTĄ PRZYJEMNOŚĆ

POZIOM TRUDNOŚCI: ○○○ **CZAS PRZYGOTOWANIA:** ○○○ **KOSZT SKŁADNIKÓW:** ○○○

Przyroda jest piękna sama w sobie. Nie trzeba jej upiększać, zwłaszcza metalową puszką, workiem na śmieci, starą kanapą. Mimo to niektórzy próbują. No nie - to tak nie działa. Przywróćmy przyrodę do oryginalnego stanu - bez zbędnych błyskotek i gadżetów.
Czy to da się zrobić? Naturalnie!

SKŁADNIKI:

- **PRZESTRZEŃ WYMAGAJĄCA UPORZĄDKOWANIA**
- **PODCIĄGNIĘTE RĘKAWY I TROCHĘ CZASU**
- **WSPÓŁPRACA Z MIASTEM**

Wskaż lokalizację, którą trzeba uporządkować. Jeżeli możesz, zrób zdjęcia

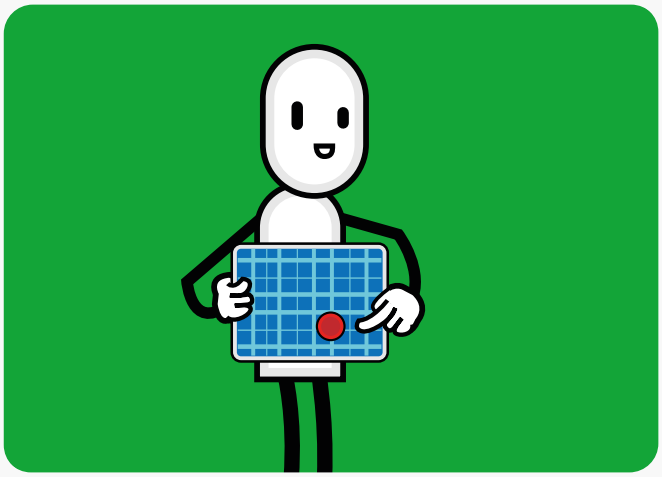

Wyślij swoje zgłoszenie na adres dzialam@uml.lodz.pl lub zadzwoń 42 638 56 24



Poszukamy dla Ciebie funduszy, pomożemy zachęcić do działania innych



Odpocznij na łonie natury - niech wszystko będzie w porządku!

OCHRONA ŚRODOWISKA I EKOLOGIA

NOWE NASADZENIA DRZEW

PANI HALINA, LIDERKA ŁBO

ŹRÓDŁO FINANSOWANIA:
ŁÓDZKI BUDŻET OBYWATELSKI

KIEDY: 2018 **KOSZT: 21 000**

Łodzianie i łodzianki kochają ekologiczne projekty i te związane z przyrodą - dzięki temu ulice w centrum miasta mogą być jeszcze bardziej zielone. Zachodnia pierzeja ul. Zachodniej została uzupełniona szpalerem drzew.
Na odcinku wzdłuż terenu Manufaktury posadzono dęby szypułkowe oraz klony czerwone

PRZEPIS NA...

DZIAŁANIE, KTÓRE PÓJDZIE W LAS!

POZIOM TRUDNOŚCI: ○○○ **CZAS PRZYGOTOWANIA:** ○○○ **KOSZT SKŁADNIKÓW:** ○○○

Miasto. Las budynków, las kominów. Jak w tym lasie schować się w cieniu? Prawdziwy las jest tylko jeden - tylko jeden ma koronę. Nawet korony! Jeżeli chcesz, by w Twoim mieście było więcej drzew, jeżeli chcesz by temperatura była niższa, by dało się grać w chowanego ze słońcem w ich cieniu, daj nam znać. Zostaniemy miejskimi leśnikami!

SKŁADNIKI:

- **PRZESTRZEŃ TROCHĘ ZA BARDZO SŁONECZNA**
- **SADZONKI DRZEW LUB KRZEWÓW**
- **WSPÓŁPRACA Z MIASTEM**

Wskaż miejsce w którym powinna pojawić się zieleń



Wyślij swoje zgłoszenie na adres dzialam@uml.lodz.pl lub zadzwoń 42 638 56 24



Poszukamy źródła finansowania, przedyskutujemy co najlepiej posadzić i kiedy.



Maszeruj borem lasem codziennie!

POZNAJ ŁÓDŹ

WIRTUALNA PODRÓŻ TROPEM ŁÓDZKICH MAGLI

FUNDACJA KOLOROWO

ŹRÓDŁO FINANSOWANIA:
KULTUGRANTY

KIEDY: 2021

KOSZT: 5 000

Zadanie polegało na inwentaryzacji adresów miejsc i opowieści mieszkańców, którzy wspominali łódzkie magle. Ważną częścią projektu był wirtualny spacer, który poprowadziła przewodniczka.

PRZEPIS NA...

NA SPACER W NIEZNANE!

POZIOM TRUDNOŚCI: ●○○ **CZAS PRZYGOTOWANIA:** ●○○ **KOSZT SKŁADNIKÓW:** ●○○

Spacery to zdrowie. Nawet te od baru do baru - mlecznego, oczywiście! Masz pomysł na szlak spacerowy? Znasz miejsca niesamowite, nietuzikowe, niepowtarzalne? Jeżeli tak - udowodnij!
Jeżeli nie, chodź - odkryjemy je razem.

SKŁADNIKI:

- **POMYSŁ NA SZLAK SPACEROWY**
- **WSPÓŁPRACA Z MIASTEM PRZY SZUKANIU FUNDUSZY NA OPISANIE SZLAKU**
- **SZCZYPTA CZASU I PRZYGOTOWAŃ DO DROGI**

Dobierz składniki - gdzie po nie pójdziemy? Kto nam pokaże najlepsze? Dlaczego warto akurat takie?



Wyślij swoje zgłoszenie na adres dzialam@uml.lodz.pl lub zadzwoń 42 638 56 24





Znajdziemy dla Ciebie fundusze, wspólnie przygotujemy najlepszy projekt



Zostań turystą we własnym mieście!

POZNAJ ŁÓDŹ

MONITORING ŁÓDZKICH ZABYTKÓW W KAŻDEJ KIESZENI

TOWARZYSTWO OPIEKI NAD ZABYTKAMI ODDZIAŁ W ŁODZI

ŹRÓDŁO FINANSOWANIA:
MIKROGRANTY

KIEDY: 2018

KOSZT: 5 000

Projekt powstał z inicjatywy mieszkańców chcących zachować historię łódzkich zabytków. Wykonano dokumentację fotograficzną 100 obiektów oraz stworzono o nich film edukacyjny, który został opublikowany na portalach społecznościowych. Powstała również aplikacja mobilna prezentująca zasoby i wiedzę o zabytkach.

PRZEPIS NA...

KIESZONKOWY PODRĘCZNIK DO (WIELU) HISTORII

POZIOM TRUDNOŚCI: ●○○ CZAS PRZYGOTOWANIA: ●○○ KOSZT SKŁADNIKÓW: ●○○

Co czyni z zabytku zabytek? Otóż historia. Nie musisz znać każdej jednej - w końcu nie jesteś przewodnikiem. Możesz za to mieć każdą jedną w kieszeni - na wszelki wypadek, gdyby trzeba było zaimponować chłopakowi, dziewczynie, przypadkowo spotkanym turystom. To co - widzisz zabytek? Poznajcie się lepiej! I koniecznie przedstaw go swoim znajomym!

SKŁADNIKI:

- **GARŚĆ ZABYTKÓW. PĘCZEK WIEDZY PROSTO ZE ŹRÓDŁA**
- **WSPÓŁPRACA Z MIASTEM PRZY SZUKANIU FUNDUSZY**
- **TUZIN HISTORII**

Przygotuj składniki - jakie zabytki Cię interesują? Kto zna ich historię? Jak najlepiej ją przedstawić? I dla kogo?



Wyślij swoje zgłoszenie na adres dzialam@uml.lodz.pl lub zadzwoń 42 638 56 24



Wspólnie poszukamy funduszy, podpowiemy Ci jak najlepiej rozmawiać z zabytkami



Zainstaluj pierwszą na świecie zabytkową aplikację w swoim telefonie!

POZNAJ ŁÓDŹ

ZAPOZNAJ SIĘ Z MONTWIŁŁEM - MIRECKIM

STOWARZYSZENIE MIESZKAŃCÓW

ŹRÓDŁO FINANSOWANIA:
MIKROGRANTY

KIEDY: 2019

KOSZT: 5 000

Inicjatorom zależało na uatrakcyjnieniu osiedla i podkreśleniu jego znaczenia na turystycznej mapie Łodzi. Tablice informacyjno - edukacyjne na osiedlu im. Montwiłła - Mireckiego mają za zadanie popularyzować wiedzę o historii tego niezwykłego miejsca zarówno wśród mieszkańców i mieszkanek naszego miasta jak i gości przybywających do niego w celach turystycznych.

PRZEPIS NA...

LOKALNĄ INFORMACJĘ TURYSTYCZNĄ

POZIOM TRUDNOŚCI: ○○● **CZAS PRZYGOTOWANIA:** ○○● **KOSZT SKŁADNIKÓW:** ○○●

Czasem stoisz, patrzysz - wiesz, że obiekt przed Tobą to zabytek. I tyle - gdzie szukać kolejnych informacji? Najlepiej byłoby ich nie szukać w ogóle - powinny być tuż przed Tobą, na odpowiednio dostosowanej do różnych potrzeb tablicy informacyjnej. Problem polega na tym, że nie wiemy na co patrzysz, gdzie brakuje informacji - daj nam znać, wspólnie przygotujemy projekt, postawimy tablicę dla Ciebie i innych. Kto wie - może dzięki Tobie powstanie nowy szlak turystyczny?

SKŁADNIKI:

- **POMYSŁ NA TABLICE INFORMACYJNO-DYDAKTYCZNE**
- **LOKALIZACJE TABLIC**
- **WSPÓŁPRACA Z MIASTEM**

Wskaż miejsce lub obiekt, który powinien posiadać tablicę informacyjną

Wyślij swoje zgłoszenie na adres dzialam@uml.lodz.pl lub zadzwoń 42 638 56 24







Sprawdzimy dla Ciebie możliwości ustawienia tablicy, poszukamy finansowania

Dowiedz się więcej o miejscu w którym mieszkasz

PRZYJAZNA OKOLICA

PIEC CHLEBOWY

GRUPA NIEFORMALNA „SKWEROMANIACY"

ŹRÓDŁO FINANSOWANIA:
MIKROGRANTY

KIEDY: 2018 **KOSZT: 5 000**

Na osiedlu Zdrowie Mania powstał piec chlebowy do wypiekania chleba i pizzy. Sąsiedzi wspólnie wykonali do niego ażurową podstawę, a kiedy piec stanął, kilka dni go dosuszali. Głównym wydarzeniem było sąsiedzkie pieczenie pizzy. W spotkaniu wzięło udział około 100 osób. Piec pozostał na terenie skweru przy ul. Jarzynowej, mogą z niego korzystać okoliczni mieszkańcy.

PRZEPIS NA...

PIEC POCHLEBNY. CZYLI CHLEBOWY!

POZIOM TRUDNOŚCI: ○○● **CZAS PRZYGOTOWANIA:** ○○● **KOSZT SKŁADNIKÓW:** ○○○

„Mało nas, mało nas do pieczenia chleba" – gra i zabawa, którą spora część z nas pamięta jeszcze z przedszkola stanowi nie lada paradoks. Bo jak to „mało nas", gdy piosenkę śpiewa bez mała trzydzieści osób? Teraz możesz sprawdzić, ile osób tak naprawdę ma w duszy piekarza, budując w swojej okolicy społeczny piec chlebowy!

SKŁADNIKI:

- **MATERIAŁY DO BUDOWY PIECA**
- **ZGODA WŁAŚCICIELA TERENU**
- **WSPÓŁPRACA Z MIASTEM (GDY TEREN JEST MIEJSKI)**
- **SER, POMIDORY, MASŁO I SÓL**

Wybierz miejsce w którym chcesz postawić piec chlebowy



Wyślij swoje zgłoszenie na adres dzialam@uml.lodz.pl lub zadzwoń 42 638 56 24



Poinformujemy Cię, czy budowa pieca jest możliwa i skąd wziąć na nią środki



Nie dość, że piec wyrośnie, to jeszcze nam się upiecze!

PRZYJAZNA OKOLICA

SIEDZĄCY SKWEREK

GRUPA NIEFORMALNA: WOLNE SKRZATY

ŹRÓDŁO FINANSOWANIA:
MIKROGRANTY

KIEDY: 2018

KOSZT: 4 760

„Siedzący skwerek" powstał za sprawą zaangażowania ponad trzydziestu mieszkańców i mieszkanek osiedla im. Montwiłła – Mireckiego. Zainstalowano ławki na jednym z pustych skwerów na osiedlu. Zwieńczeniem projektu był integrujący mieszkańców piknik, który stał się inspiracją do dalszych działań i współpracy.

PRZEPIS NA...

NAJWAŻNIEJSZĄ ŁAWKĘ W TWOJEJ OKOLICY

POZIOM TRUDNOŚCI: ○○● **CZAS PRZYGOTOWANIA:** ○○● **KOSZT SKŁADNIKÓW:** ○○●

Codziennie mijasz to miejsce. Codziennie myślisz sobie, że fajnie byłoby mieć w tym miejscu ławkę - odpocząć chwilę w drodze między sklepem a domem, posiedzieć z psem, kawą, gazetą. Dlaczego Urząd Miasta Łodzi nie stawia tej ławki? Być może, zwyczajnie nie ma psa - nie wie, że taka ławka w tym konkretnym miejscu byłaby super?
Weź sprawy w swoje ręce!

SKŁADNIKI:

- **ŁAWKA**
- **ZGODA WŁAŚCICIELA TERENU**
- **WSPÓŁPRACA Z MIASTEM**
- **SZCZYPTA CZASU**

Wybierz lokalizację dla swojej nowej ławki



Wyślij swoje zgłoszenie na adres dzialam@uml.lodz.pl lub zadzwoń 42 638 56 24



Zobaczymy, jak możemy Ci pomóc. Wspólnie poszukamy finansowania i rozwiązań



Usiądź wygodnie, pomyśl, co jeszcze można by poprawić w Twoim otoczeniu

PRZYJAZNA OKOLICA

MUR, KTÓRY ŁĄCZY

STOWARZYSZENIE SPOŁECZNIE ZAANGAŻOWANI

ŹRÓDŁO FINANSOWANIA:
MIKROGRANTY

KIEDY: 2019

KOSZT: 5 000

Zaniedbana przestrzeń na terenie podwórka wspólnoty mieszkaniowej przy ul. Legionów 50 została przeobrażona dzięki inicjatywie mieszkańców i mieszkanek kamienicy. Naprawili oni i ozdobili barwnym muralem mur stanowiący fragment ogrodzenia, zakupili meble ogrodowe i huśtawkę dla dzieci, odnowili istniejącą już małą infrastrukturę. Stworzyli miejsce integracji sąsiedzkiej dla osób w każdym wieku.

PRZEPIS NA...

MUROWANY SUKCES INTEGRACYJNY!

POZIOM TRUDNOŚCI: ○○● **CZAS PRZYGOTOWANIA:** ○○● **KOSZT SKŁADNIKÓW:** ○○●

Nie każda przestrzeń w mieście wygląda najpiękniej. To jednak nie problem - to właściwie okazja! Jeżeli znasz miejsce, które powinno wyglądać inaczej, jeżeli masz na nie pomysł, to co stoi na przeszkodzie? No przecież na pewno nie mur - najlepsze miejskie płótno do malowania, jakie można sobie wymarzyć! No to marz (mazać będziesz za chwilę) - opowiedz nam o swoim pomyśle, my znajdziemy sposób by go wprowadzić życie. Bez przebijania muru głową!

SKŁADNIKI:

- **PRZESTRZEŃ. I POMYSŁ NA JEJ NOWĄ FUNKCJĘ**
- **KILKA RĄK I GŁÓW DO PRACY - SPOKOJNIE, PRACY KONCEPCYJNEJ!**
- **WSPÓŁPRACA Z MIASTEM**

Przygotuj swój pomysł - określ lokalizację, jeżeli możesz zrób zdjęcia



Wyślij swoje zgłoszenie na adres dzialam@uml.lodz.pl lub zadzwoń 42 638 56 24





Sprawdzimy, czy przestrzeń da się poprawić, znajdziemy na to środki



Bądź gospodarzem swojego miejsca na ziemi

PRZYJAZNA OKOLICA

PUNKT NAPRAWY ROWERU

PAN ADAM, LIDER ŁBO

ŹRÓDŁO FINANSOWANIA:
ŁÓDZKI BUDŻET OBYWATELSKI

KIEDY: 2020

KOSZT: 7 000

Rowerowa stacja naprawcza powstała nieopodal drogi rowerowej przy al. Hetmańskiej, na wysokości przystanku tramwajowego „Hetmańska - Dąbrówki". Punkt do naprawy został wyposażony w narzędzia umożliwiające szybką naprawę jednośladów (imbusy, śrubokręty itp.) oraz pompkę rowerową z wymiennymi końcówkami.

PRZEPIS NA...

ROWEROWY PIT-STOP!

POZIOM TRUDNOŚCI: ○○● **CZAS PRZYGOTOWANIA:** ○○● **KOSZT SKŁADNIKÓW:** ○○●

Prawdopodobieństwo, że coś zepsuje się w Twoim rowerze wzrasta razem z odległością od domu. Nic nie poradzisz - złośliwość rzeczy martwych to niepisane prawo - prawie tak pewne jak matematyczne reguły. Jeżeli podczas przejażdżki przydarzy Ci się awaria, warto żeby w okolicy był dostępny sprzęt do niezbędnej naprawy - rowerowy pit-stop, jak w wyścigach Formuły 1. Gdzie go brakuje? Zorganizujmy go wspólnie - nikt z nas nie chce wracać do domu pieszo rowerem!

SKŁADNIKI:

- **LOKALIZACJA DLA PUNKTU NAPRAWY**
- **WSPÓŁPRACA Z MIASTEM**
- **UMIEJĘTNOŚCI MECHANIKA ROWEROWEGO**

Wskaż lokalizację punktu napraw. Jeżeli możesz, zrób jej zdjęcia

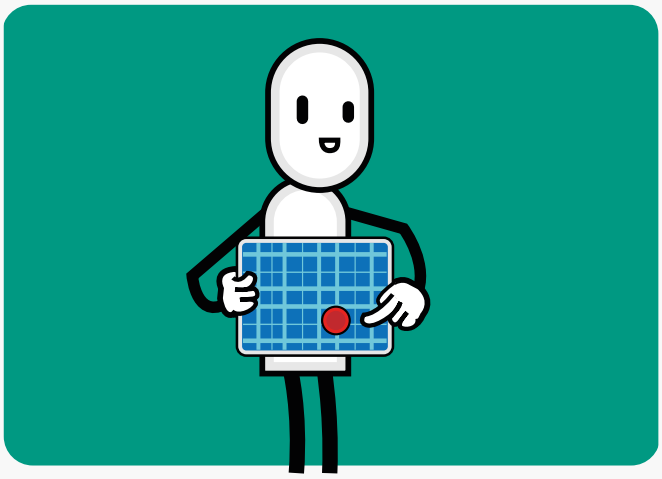

Wyślij swoje zgłoszenie na adres dzialam@uml.lodz.pl lub zadzwoń 42 638 56 24

Poszukamy dla ciebie finansowania, sprawdzimy czy projekt da się zrealizować we wskazanym miejscu



Załóż żółtą koszulkę lidera/ki - zmień dętkę i wróć do domu na kołach

PRZYJAZNA OKOLICA

WOONERF NA 6 SIERPNIA

MIESZKANIEC, LIDER ŁBO

ŹRÓDŁO FINANSOWANIA:
ŁÓDZKI BUDŻET OBYWATELSKI

KIEDY: 2014 **KOSZT: 1 400 000**

Drzewa na ul. 6 sierpnia czyli na pierwszym w Polsce woonerfie to początek zazieleniania i zmieniania przestrzeni w mieście. Piękne wiśnie kanzan to ozdoba zmienionej przez łodzian ulicy a projekt stał się inspiracją dla mieszkańców na kolejne lata budżetu obywatelskiego.



PRZEPIS NA...

MAŁE NIDERLANDY W TWOJEJ PRZESTRZENI MIEJSKIEJ

POZIOM TRUDNOŚCI: ○○○ **CZAS PRZYGOTOWANIA:** ○○○ **KOSZT SKŁADNIKÓW:** ○○○

Woonerf - kto to taką nazwę wymyślił? Ano holendrzy. Nie tylko nazwę zresztą - rozwiązania podnoszące bezpieczeństwo na ulicach miasta, łączące zieleń z chodnikiem i drogą - to także ich sprawka. I może nazwa nie brzmi po polsku - sama może nie zachęca. No ale weekend na woonerfie? Zdecydowanie tak!

SKŁADNIKI:

- **LOKALNA, NIEWIELKA ULICA**
- **POMYSŁ NA MIEJSKĄ HARMONIĘ**
- **WSPÓŁPRACA Z MIASTEM**

Opisz swoją ulicę. Jeżeli możesz, zrób jej zdjęcia.



Wyślij swoje zgłoszenie na adres dzialam@uml.lodz.pl lub zadzwoń 42 638 56 24



Sprawdzimy, czy na Twojej ulicy woonerf jest wykonalny, pomożemy Ci znaleźć na niego środki



Codziennie odwiedzaj swój mały Amsterdam

PRZYJAZNA OKOLICA

MURAL DLA SENIOREK - SZTUKA WIELKOFORMATOWA DLA MIESZKANEK 2-GO DOMU POMOCY SPOŁECZNEJ NA STARYM POLESIU

PAN MARCIN, LIDER ŁBO

ŹRÓDŁO FINANSOWANIA:
ŁÓDZKI BUDŻET OBYWATELSKI

KIEDY: 2021 **KOSZT: 25 000**

Przy ul. Strzelców Kaniowskich w Domu Pomocy Społecznej powstał niezwykły mural. Dzięki zaangażowaniu pensjonariuszek domu, które wybrały wzory i kolory muralu, powstała przepiękna kolorowa łąka. Kwiaty i motyle obejmują w sumie 170 metrów kwadratowych ściany.

PRZEPIS NA...

MIEJSKIE DZIEŁO ULICZNEJ SZTUKI

POZIOM TRUDNOŚCI: ○○○ **CZAS PRZYGOTOWANIA:** ○○○ **KOSZT SKŁADNIKÓW:** ○○○

Dawno temu, najważniejsze wyznania („kocham Kryśkę") pisało się na zwykłym murze. Nie na „Wallu" na portalu społecznościowym jak dzisiaj. Ściany miejskich budynków nie służą już do wyznań i komunikacji - można je spokojnie wypełnić sztuką - czemu tego nie wykorzystać? Jeżeli masz pomysł na mural, nie krępuj się - zaplanujmy go razem, niech wszyscy wiedzą, że piękne rzeczy, to nie tylko w Internecie!

SKŁADNIKI:

- **ŚCIANA. IM WIĘKSZA TYM LEPIEJ**
- **POMYSŁ NA MURAL. LUB CHĘĆ NA WSPÓLNE TWORZENIE POMYSŁU**
- **WSPÓŁPRACA Z MIASTEM**

Znajdź odpowiednią ścianę i opisz nam swój pomysł. Masz swój własny, czy chcesz go tworzyć z sąsiadami?



Wyślij swoje zgłoszenie na adres dzialam@uml.lodz.pl lub zadzwoń 42 638 56 24



Zastanowimy się, jak go zrealizować najlepiej, ile może kosztować i skąd wziąć środki



Zostań mecenasem osiedlowej sztuki!

PRZYJAZNA OKOLICA

JEZDNIA DLA SAMOCHODÓW, CHODNIK DLA PIESZYCH - UL. POMORSKA

PAN MATEUSZ, LIDER ŁBO

ŹRÓDŁO FINANSOWANIA:
ŁÓDZKI BUDŻET OBYWATELSKI

KIEDY: 2021 **KOSZT: 15 000**

Zamontowanie słupków oraz wyznaczenie pasów postojowych na południowej stronie ul. Pomorskiej od Ronda Solidarności do ul. Tamka poprawiło bezpieczeństwo uczestników ruchu drogowego.

PRZEPIS NA...

MIEJSKIE SZPARAGI - SŁUPKI I SEPARATORY

POZIOM TRUDNOŚCI: ○○○ **CZAS PRZYGOTOWANIA:** ○○○ **KOSZT SKŁADNIKÓW:** ○○○

Separator. Brzmi jakby skomplikowanie, prawda? Wcale tak nie jest – separatory to po prostu słupki, które nie pozwalają samochodom wjeżdżać na trawnik czy chodnik. Warto je czasem postawić – zwłaszcza gdy masz kosz piknikowy i koc a zdarza się, że w trawie piszczy samochód.

SKŁADNIKI:

- **PĘCZEK SEPARATORÓW**
- **ZGODA WŁAŚCICIELA TERENU**
- **WSPÓŁPRACA Z MIASTEM (GDY TEREN JEST MIEJSKI)**

Wybierz lokalizację i zrób zdjęcia. Miejsca na słupki oraz okolicy – czasem da się zaproponować jakieś inne, bardziej kompleksowe rozwiązanie

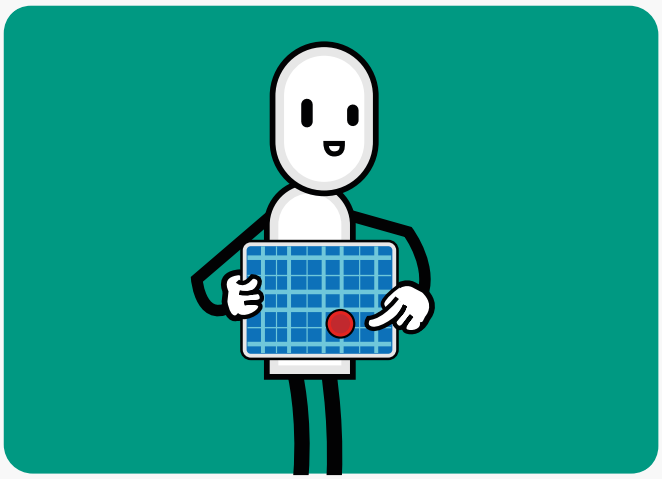

Wyślij swoje zgłoszenie na adres dzialam@uml.lodz.pl lub zadzwoń 42 638 56 24



Sprawdzimy, czy Twój pomysł można zrealizować, powiemy Ci, ile będzie kosztował, postaramy się wskazać finansowanie



Patrz jak rośnie separatowy zagajnik

REMONT
OŚWIETLENIE ULICY KRAJOBRAZOWEJ

PAN TOMASZ I PAN GRZEGORZ, LIDERZY ŁBO

ŹRÓDŁO FINANSOWANIA:
ŁÓDZKI BUDŻET OBYWATELSKI

KIEDY: 2019 **KOSZT: 10 000**

Przy ulicy Krajobrazowej na odcinku od ulicy Mikowej do ulicy Łupkowej zainstalowano 3 latarnie. Nowe oświetlenie poprawia bezpieczeństwo, zapewnia odpowiednią widoczność i przynosi oszczędności.



PRZEPIS NA...

MIEJSKIE OŚWIECENIE

POZIOM TRUDNOŚCI: ○○○ **CZAS PRZYGOTOWANIA:** ○○○ **KOSZT SKŁADNIKÓW:** ○○○

Chociaż mówi się, że najciemniej bywa pod latarnią, to jednak wiele z ulic stałoby się bezpieczniejszych i bardziej zachęcających do spacerów, gdyby były porządnie oświetlone.

SKŁADNIKI:

- **„CIEMNOŚĆ, WIDZĘ CIEMNOŚĆ!"**
- **WSPÓŁPRACA Z MIASTEM (PRZY EKSPERCKIEJ WYCENIE)**
- **ZAANGAŻOWANIE SĄSIADÓW (W GRUPIE RAŹNIEJ)**

Policz blaski i cienie - ile latarni potrzeba?



Wyślij swoje zgłoszenie na adres dzialam@uml.lodz.pl lub zadzwoń 42 638 56 24





Damy Ci znać, jakie są możliwości instalowania latarni, ile będą kosztować i skąd wziąć na nie środki



Spaceruj w blasku i społecznej chwale!

REMONT

REMONT OGRODZENIA W SP NR 19

MIESZKAŃCY

ŹRÓDŁO FINANSOWANIA:
ŁÓDZKI BUDŻET OBYWATELSKI

KIEDY: 2019 **KOSZT: 46 432**

W ramach projektu dokonano remontu części ogrodzenia SP nr 19 w Łodzi. Nowe ogrodzenie poprawiło bezpieczeństwo uczęszczajacych do szkoły uczniów i uczennic, jak również podniosło walory estetyczne otoczenia.

PRZEPIS NA...

OGRODZENIE KTÓRE ZDOBI

POZIOM TRUDNOŚCI: ○○● **CZAS PRZYGOTOWANIA:** ○○● **KOSZT SKŁADNIKÓW:** ○○●

Zaniedbane ogrodzenie nie tylko szpeci otoczenie - może też nie spełniać swojej roli właściwie. Warto je wyremontować, prawda?

SKŁADNIKI:

- **MATERIAŁY LUB ŚRODKI FINANSOWE NA REMONT OGRODZENIA**
- **ZGODA INSTYTUCJI/ZARZĄDZAJĄCEGO OGRODZENIEM**
- **WSPÓŁPRACA Z MIASTEM**

Sfotografuj i opisz lokalizację ogrodzenia wymagającego remontu



Wyślij swoje zgłoszenie na adres dzialam@uml.lodz.pl lub zadzwoń 42 638 56 24





Przekażemy Ci informacje na temat możliwości remontu i jego finansowania



Stój murem za estetyką i bezpieczeństwem

REMONT

REMONT CHODNIKA PRZY PASAŻU ABRAMOWSKIEGO

PAN ANDRZEJ, LIDER ŁBO

ŹRÓDŁO FINANSOWANIA:
ŁÓDZKI BUDŻET OBYWATELSKI

KIEDY: 2020 **KOSZT: 189 880**

Dzięki projektowi zgłoszonemu przez mieszkańców i mieszkanki do Łódzkiego Budżetu Obywatelskiego, przeprowadzono remont chodnika oraz fragmentu drogi dojazdowej przy pasażu Abramowskiego

PRZEPIS NA...

CHODNIK DO NIEBA

POZIOM TRUDNOŚCI: ○○○ **CZAS PRZYGOTOWANIA:** ○○○ **KOSZT SKŁADNIKÓW:** ○○○

Na chodnik na ogół nie zwraca się uwagi. Na ogół - nasza uwaga zaczyna się tam, gdzie chodnik się kończy, gdzie but wpada w dziurę, gdzie ruchoma płyta wymaga balansu godnego baletnicy. To też ten moment w którym możemy wziąć sprawy w swoje ręce - czy możesz naprawić chodnik samemu? Pewnie byłoby trudno. Kto może Ci zatem pomóc? My! Oto przepis na chodnik - ten idealny, taki na który nie zwraca się uwagi!

SKŁADNIKI:

- **CHODNIK ŻĄDAJĄCY UWAGI**
- **WSPÓŁPRACA Z MIASTEM PRZY FINANSOWANIU I REMONCIE**

Opisz chodnik, który wymaga uwagi - podaj lokalizację, jeżeli możesz, zrób zdjęcia

Wyślij swoje zgłoszenie na adres dzialam@uml.lodz.pl lub zadzwoń 42 638 56 24



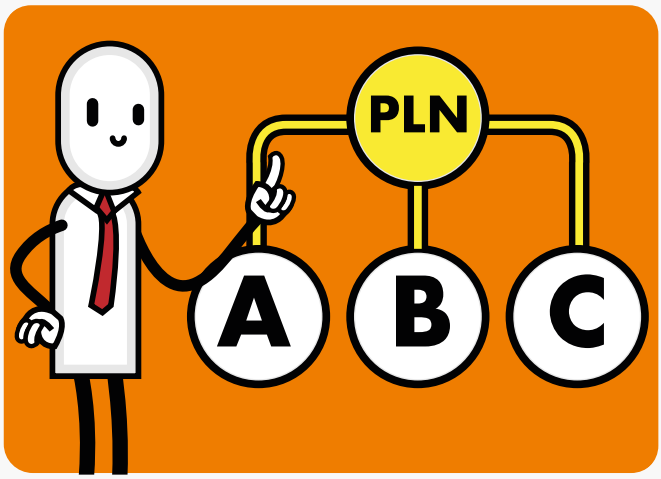

Sprawdzimy możliwości finansowania remontu, podpowiemy Ci jak to zrobić najlepiej



Krocz dumnie chodnikiem niczym model/ka po wybiegu

REMONT

USPOKOJENIE RUCHU NA UL. CIEPŁEJ

PAN MAREK, LIDER ŁBO

ŹRÓDŁO FINANSOWANIA:
ŁÓDZKI BUDŻET OBYWATELSKI

KIEDY: 2019 **KOSZT: 10 000**

Osoby zarówno przejeżdżające jak i przechodzące ul. Ciepłą zwarły szyki aby zwiekszyć komfort poruszania się po niej. W wyniku ich inicjatywy na ul. Ciepłej zainstalowano dwa progi zwalniające dla samochodów. Prędkość w dół, bezpieczeństwo górą!





PRZEPIS NA...

BEZPIECZNĄ I SPOKOJNĄ ULICĘ

POZIOM TRUDNOŚCI: ○○● **CZAS PRZYGOTOWANIA:** ○○● **KOSZT SKŁADNIKÓW:** ○○●

Jak mówi znane polskie powiedzenie, pośpiech jest wskazany przy łapaniu pcheł. Niekoniecznie natomiast podczas jazdy samochodem po wąskich osiedlowych uliczkach. Mimo to, zdarza się. By przypomnieć kierowcom o tym, że czasem nie warto się spieszyć, możesz na swojej ulicy uspokoić ruch. Jak to się robi? Już tłumaczymy!

SKŁADNIKI:

- **LOKALIZACJA, KONKRETNA ULICA**
- **WSPÓŁPRACA Z MIASTEM PRZY TWORZENIU PLANU**
- **SZCZYPTA CZASU I ODROBINA CIERPLIWOŚCI**

Wskaż ulicę na której potrzebne jest uspokojenie ruchu. Jeżeli możesz, zrób zdjęcia



Wyślij swoje zgłoszenie na adres dzialam@uml.lodz.pl lub zadzwoń 42 638 56 24



Sprawdzimy dla Ciebie możliwość realizacji inwestycji, poszukamy źródła jej finansowania



Czuj się bezpiecznie, niespiesznie przechodź z jednej strony ulicy na drugą

SPORT I ZDROWIE

CYRKOWE ZDROWIE

FUNDACJA SIEĆ PEDAGOGIKI CYRKU

ŹRÓDŁO FINANSOWANIA:
MIKROGRANTY

KIEDY: 2019 **KOSZT: 5 000**

W parku im. Józefa Piłsudskiego został przeprowadzony cykl warsztatów dla dzieci i dorosłych. Uczestnicy i uczestniczki mogli wziąć udział w zajęciach podzielonych na trzy strefy - manipulacji obiektami, ekwilibrystyki, akrobatyki partnerskiej. Projekt stał się świetnym pomysłem na spędzanie czasu na świeżym powietrzu

PRZEPIS NA...

TWÓJ CYRK I TWOJE MAŁPY

POZIOM TRUDNOŚCI: ○●● **CZAS PRZYGOTOWANIA:** ○●● **KOSZT SKŁADNIKÓW:** ○●●

Życie nie powinno być banalne. Zwłaszcza, gdy codzienność to ciągły balans - praca, odpowiedzialności, przyjemności - prawdziwa woltyżerka!
Jak tu jeszcze dbać o zdrowie? Najlepiej nieszablonowo - przedstawiamy Ci przepis na cyrkowe zdrowie na świeżym powietrzu

SKŁADNIKI:

- **POMYSŁ I KONCEPCJA - JEDNA SZTUKA. ALBO (CYRKOWA) SZTUCZKA**
- **GARŚĆ ŚWIEŻEJ TRAWY - KILKA KWADRATOWYCH METRÓW**
- **WSPÓŁPRACA Z MIASTEM - KILO PROMOCJI I KILKA ZŁOTÓWEK**

Przygotuj składniki - znajdź miejsce, przygotuj program i aktywności



Wyślij swoje zgłoszenie na adres dzialam@uml.lodz.pl lub zadzwoń 42 638 56 24

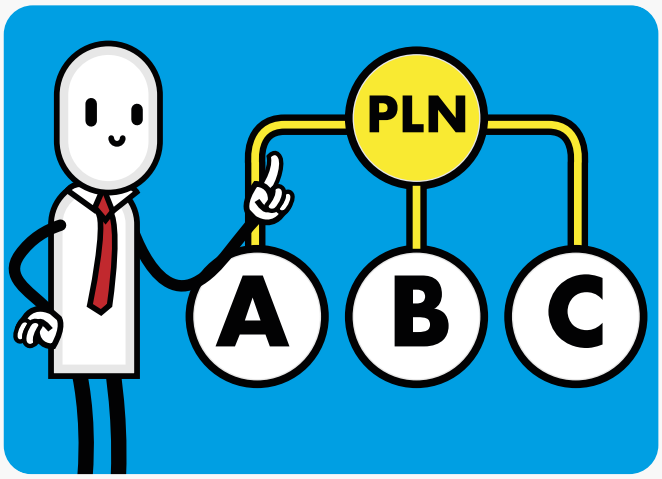

Znajdziemy dla Ciebie źródło finansowania, pomożemy w organizacji i promocji



Zostań sztukmistrzem lub sztumistrzynią - żongluj na zdrowie!

SPORT I ZDROWIE

ŻONGLERKA 60+

FUNDACJA SIEĆ PEDAGOGIKI CYRKU

ŹRÓDŁO FINANSOWANIA:

MIKROGRANTY DLA SENIORÓW

KIEDY: 2019 **KOSZT: 7 056**



Żonglerka 60+ to bezpłatne warsztaty dla łódzkich seniorek i seniorów. Uczestnicy w krótkim czasie, dzięki zajęciom praktycznym, dowiedzieli się, jak pracować nad poprawą kondycji swojego mózgu oraz nabyć nowe zdolności motoryczne. Otrzymali też wskazówki, jak kontynuować ćwiczenia w zaciszu domowym bez konieczności używania rekwizytów cyrkowych.



PRZEPIS NA...

PIŁKI MARYNOWANE W POWIETRZU

POZIOM TRUDNOŚCI: ○●● **CZAS PRZYGOTOWANIA:** ○●● **KOSZT SKŁADNIKÓW:** ○●●

Każdy miewa takie dni - że wszystko leci z rąk. Zwłacza te owalne rzeczy - jabłka, ziemniaki - konia z rzędem temu, komu nigdy nie uciekły. Jeżeli Tobie też się zdarza, nie przejmuj się zupełnie - zrób z tego sztukę, żongluj profesjonalnie!

SKŁADNIKI:

- **POMYSŁ. NA BAZIE ŚWIEŻYCH JABŁEK LUB ZIEMNIAKÓW**
- **KUCHNIA - TROCHĘ MIEJSCA, NA KUCHAREK SZEŚĆ LUB WIĘCEJ**
- **WSPÓŁPRACA Z MIASTEM - PODRZUCIMY CI FUNDUSZE**

Przygotuj przepis - żonglujemy na słodko czy na słono? Kto będzie żonglował z Tobą?

Wyślij swoje zgłoszenie na adres dzialam@uml.lodz.pl lub zadzwoń 42 638 56 24

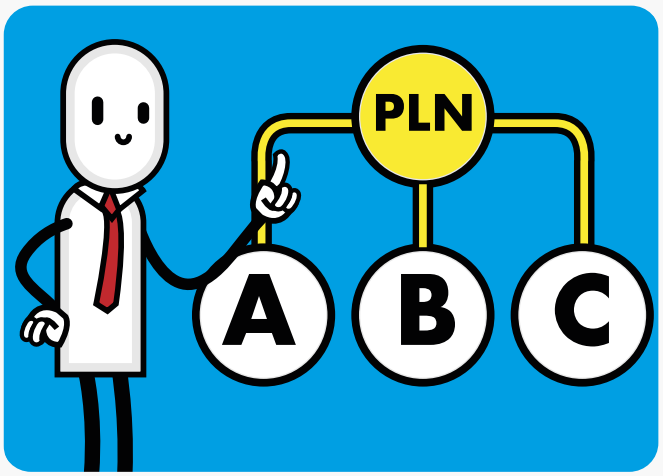

Znajdziemy dla Ciebie źródło finansowania, pomożemy w organizacji



Zachwycaj koordynacją - żongluj w towarzystwie, bryluj na salonach. I w kuchni!

SPORT I ZDROWIE

ECO-ŻYCIE – ECO-SZYCIE CZYLI ŁÓDŹ, SZYCIE I EKOLOGIA

FUNDACJA SZYCIE ŻYCIA

ŹRÓDŁO FINANSOWANIA:
MIKROGRANTY

KIEDY: 2019 **KOSZT: 5 000**

Podczas lokalnie zorganizowanych warsztatów z szycia, uczestnicy mogli zgłębić rozwiązania, które przyczyniają się do świadomego i zdrowego stylu życia oraz dbałości o przyrodę. Połączono działania praktyczne - warsztatowe ze spotkaniami z dietetykiem oraz trenerem personalnym. Zorganizowano też warsztaty o drugim życiu ubrań, recyklingu i zdrowej diecie.

PRZEPIS NA...

ŻYCIE USZYTE NA MIARĘ

POZIOM TRUDNOŚCI: ○●● **CZAS PRZYGOTOWANIA:** ○●● **KOSZT SKŁADNIKÓW:** ○●●

Jak połączyć ze sobą zdrowie, ekologię, modę i hobby? Nic prostszego - zszyć! Kto nigdy nie robił torby z koszulki, by nieść w niej jabłka prosto z drzewa? Kto z długich spodni nie robił krótkich, by biegać latem po parku? Ktoś na pewno. I pewnie chciałby spróbować - nic prostszego! Zorganizujmy to!

SKŁADNIKI:

- **POMYSŁ NA DOBRE ŻYCIE/SZYCIE**
- **WSPÓŁPRACA Z MIASTEM - MATERIAŁ DO SZYCIA - FINANSE I PROMOCJA**
- **GRONO ZNAJOMYCH - TYCH SPRAWDZONYCH I DOPIERO POZNANYCH**

Przygotuj przepis. Uwzględnij w nim innych, pamiętaj o składnikach i niezbędnym sprzęcie

Wyślij swoje zgłoszenie na adres dzialam@uml.lodz.pl lub zadzwoń 42 638 56 24



Wspólnie przygotujemy projekt. Podlejemy go odpowiednią energią, wymieszamy z finansowaniem, okrasimy promocją



Zostań gwiazdą ekologicznej mody, wspieraj modę na ekologiczne życie

SPORT I ZDROWIE

STREFA WORKOUT - PASAŻ ABRAMOWSKIEGO

PAN ANDRZEJ, LIDER ŁBO

ŹRÓDŁO FINANSOWANIA:
ŁÓDZKI BUDŻET OBYWATELSKI

KIEDY: 2019 **KOSZT: 130 000**

Coraz większa liczba mieszkańców i mieszkanek miasta dba o swoją kondycję i rośnie też zainteresowanie miejscami, gdzie różnego rodzaju aktywność można uprawiać na świeżym powietrzu. Szczególną popularnością cieszą się siłownie plenerowe oraz stacje do street workout'u, gdzie osoby w każdym wieku oraz każdej kondycji znajdą coś dla ciała, ale również dla ducha, gdyż integracja lokalnych społeczności ma tu nie mniejszą wartość.

PRZEPIS NA...

MIEJSKI GENERATOR APETYTU – SIŁOWNIĘ PLENEROWĄ

POZIOM TRUDNOŚCI: ○○○ **CZAS PRZYGOTOWANIA:** ○○○ **KOSZT SKŁADNIKÓW:** ○○○

Wszyscy doskonale to wiemy – im bardziej jesteśmy głodni, tym bardziej smakuje nam to, co jemy. Nawet wybitne jedzenie nabiera dodatkowego wymiaru – nie musisz wierzyć nam na słowo, stwórz z nami siłownię plenerową i zgłodniej dzięki ćwiczeniom na świeżym powietrzu. A jak zjesz za dużo... znamy to, zdarza się każdemu – zawsze możesz spalić nadprogramowe kalorie dokładnie na tej samej siłowni!

SKŁADNIKI:

- **ŚRODKI I PRZESTRZEŃ NA URZĄDZENIE SIŁOWNI PLENEROWEJ**
- **ZGODA WŁAŚCICIELA TERENU**
- **WSPÓŁPRACA Z MIASTEM (GDY TEREN JEST MIEJSKI)**

Wybierz lokalizację dla swojej siłowni

Wyślij swoje zgłoszenie na adres dzialam@uml.lodz.pl lub zadzwoń 42 638 56 24

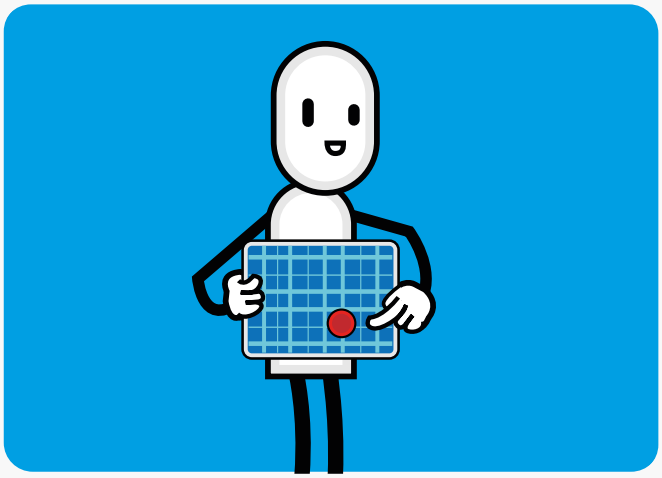





Sprawdzimy dla Ciebie, czy to możliwe i skąd wziąć na pieniądze na projekt

Zostań lokalnym bohaterem na miarę Herkulesa

SPORT I ZDROWIE

ROWERY – DROGA DLA ROWERÓW WZDŁUŻ UL. RZGOWSKIEJ

MIESZKANIEC, LIDER ŁBO

ŹRÓDŁO FINANSOWANIA:
ŁÓDZKI BUDŻET OBYWATELSKI

KIEDY: 2016 **KOSZT: 1 300 000**

Mieszkańcy i mieszkanki naszego miasta kochają rowery - zarówno jak środek transportu, ale też jako formę spedzania wolnego czasu i dbania o zdrowie. Dzięki ŁBO powstały już dodatkowe kilometry ścieżkek i dróg rowerowych, stojaki do zaparkowania roweru w miejscach, gdzie najbardziej tego potrzebujesz, czy ogólnodostępne stacje naprawy.

PRZEPIS NA...

PROSTĄ I WYGODNĄ DROGĘ ROWEROWĄ

POZIOM TRUDNOŚCI: ○○○ **CZAS PRZYGOTOWANIA:** ○○○ **KOSZT SKŁADNIKÓW:** ○○○

Można zainwestować w rower - amoryzator z przodu, wygodne siodełko, opony do zadań specjalnych. Można też zainwestować w drogę rowerową i jeździć po mieście zwyczajnie - bez niepotrzebnych ewolucji, niepotrzebnej adrenaliny, skoków z krawężnika czy poślizgów na żwirze. Jeżeli zatem wiesz, gdzie powinna powstać trasa dla Ciebie i Twoich dwóch kółek, nie trzymaj tej wiedzy dla siebie!

SKŁADNIKI:

- **PRZESTRZEŃ NA DROGĘ ROWEROWĄ I ODPOWIEDNIE ŚRODKI**
- **WSPÓŁPRACA Z MIASTEM PRZY FINANSOWANIU I PLANOWANIU**
- **ROWER I CHĘĆ NA PRZEJAŻDŻKĘ**

Wskaż lokalizację drogi. Spróbuj mniej więcej określić jej długość



Wyślij swoje zgłoszenie na adres dzialam@uml.lodz.pl lub zadzwoń 42 638 56 24

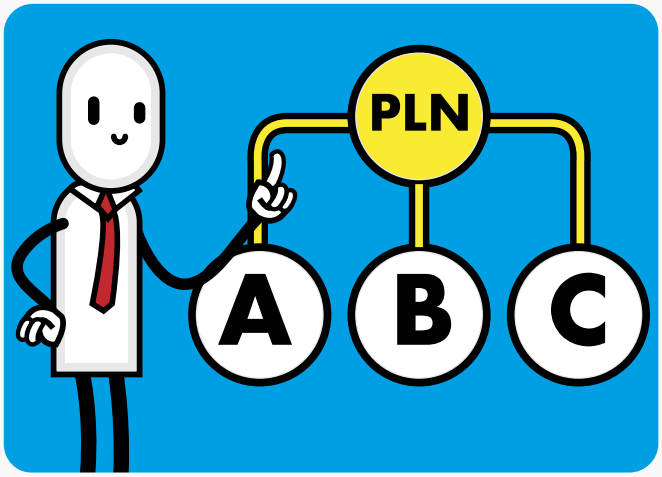

Sprawdzimy dla Ciebie możliwość realizacji inwestycji, poszukamy wspólnie możliwości jej sfinansowania



Jedź dumnie przez miasto bez troski o zósemkowane koła!

WSPIERAMY ZWIERZĘTA

PSZCZELI SĄSIEDZI

GRUPA NOWOPOLESKA

ŹRÓDŁO FINANSOWANIA:
MIKROGRANTY

KIEDY: 2019 **KOSZT: 5 000**

W ramach projektu mieszkanki i mieszkańcy osiedla postawili hotel dla owadów zapylających, tworząc miejsce przyjazne pszczołom i owadom. Zorganizowali Dzień Pszczoły z prezentacją sprzętu pszczelarskiego oraz przeprowadzili warsztaty tworzenia pasieki i grę terenową. Dzięki ogromnej liczbie książek przekazanych z akcji poczytajmi.pl oraz Biblioteki Miejskiej w Łodzi, udało się utworzyć biblioteczkę osiedlową.

PRZEPIS NA...

PIĘCIOGWIAZDKOWY KURORT DLA OWADÓW

POZIOM TRUDNOŚCI: ●○○ **CZAS PRZYGOTOWANIA:** ●○○ **KOSZT SKŁADNIKÓW:** ●○○

Pracowity jak pszczoła - wszyscy wiedzą, że owady dają z siebie wszystko, nikt nie pyta, czy mają czas, miejsce i sposobność by odpocząć. Teraz już mają - owadzi hotel nie musi mieć basenu i oferty śniadaniowej, wystarczy, że czasem uratuje życie. Chcesz pomóc owadom? Zostań hotelowym konsjerżem! I daj znać innym - że pszczoła też człowiek, odpocząć czasem lubi!

SKŁADNIKI:

- **HOTEL DLA OWADÓW**
- **ZGODA WŁAŚCICIELA TERENU**
- **WSPÓŁPRACA Z MIASTEM**

Wybierz miejsce, w którym chcesz postawić hotel dla owadów



Wyślij swoje zgłoszenie na adres dzialam@uml.lodz.pl lub zadzwoń 42 638 56 24





Przekażemy Ci informacje o możliwości postawienia hotelu we wskazanym miejscu, jego finansowania i dalszych krokach



Rozwiń czerwony dywan i przywitaj pierwszych gości

WSPIERAMY ZWIERZĘTA

PSI PARK NA WIDZEWIE

PANI ANNA, LIDERKA ŁBO

ŹRÓDŁO FINANSOWANIA:
ŁÓDZKI BUDŻET OBYWATELSKI

KIEDY: 2019 **KOSZT: 100 000**

Dzięki projektowi na Widzewie wydzielone zostało 500 m2 przeznaczonych dla psów i ich opienkunów. „Psi Park" wyposażony został w zabawki dla zwierząt, powstał także tor przeszkód pozwalający na prowadzenie treningów agility. Wejście na teren parku możliwe jest dzięki systemowi śluz, które zapewniają bezpieczeństwo wszystkim użytkownikom - zarówno tym dwu jak i czworonożnym.





PRZEPIS NA...

WYBIEGANEGO I SZCZĘŚLIWEGO PSA!

POZIOM TRUDNOŚCI: ○○○ **CZAS PRZYGOTOWANIA:** ○○○ **KOSZT SKŁADNIKÓW:** ○○○

Jak wygląda psi raj na ziemi? Dużo terenu, żadnej smyczy, zadowolony/a opiekun/ka i smaczki. Dużo smaczków! Taki raj jest w zasięgu ręki - jeżeli wiesz, masz pomysł, gdzie znajduje się idealny teren, by zrobić z niego park dla psów, opowiedz nam jak najszybciej! Skonstruujemy go mądrze - tory przeszkód, agility, rozwiązania, by każdy (i pies i opiekun/ka) czuł się bezpiecznie. Znajdziemy nawet ekspertów do testowania - tych czworonożnych, przecież nikt z nas nie zna się lepiej.

SKŁADNIKI:

- **KAWAŁ TERENU ZIELONEGO**
- **TUZIN POMYSŁÓW NA ZABAWKI, PRZESZKODY I TORY**
- **WSPÓŁPRACA Z MIASTEM**

Przygotuj swój pomysł. Gdzie park dla psów mógły powstać? Co powinno się w nim znaleźć?



Wyślij swoje zgłoszenie na adres dzialam@uml.lodz.pl lub zadzwoń 42 638 56 24

Sprawdzimy, czy teren spełnia warunki, podpowiemy Ci jak sfinansować park



Zostań bohaterem swojego psa - weź go do parku rozrywki!

WSPIERAMY ZWIERZĘTA

JEŻE I NIETOPERZE NA STAWACH WASIAKA

LIDERKA ŁBO

ŹRÓDŁO FINANSOWANIA:
ŁÓDZKI BUDŻET OBYWATELSKI

KIEDY: 2021 **KOSZT: 8 600**

Ekologia to z pewnością jeden z topowych tematów dzisiejszych czasów. Z dumą obserwujemy wzrost świadomości ekologicznej mieszkańcow i mieszkanek Łodzi, przejawiający się coraz większą liczbą projektów dedykowanych zaspokajaniu potrzeb naszych braci mniejszych.

PRZEPIS NA...

POMOC MIESZKAŃCOM MIEJSKIEJ DŻUNGLI

POZIOM TRUDNOŚCI: ○○● **CZAS PRZYGOTOWANIA:** ○○● **KOSZT SKŁADNIKÓW:** ○○●

Dokąd tupta nocą jeż? To pytanie nurtowało pokolenia dzieciaków za sprawą telewizyjnego programu. Czy dzisiaj znamy odpowiedź? Możemy ją znać - stworzyć miejsce dla jeża, zadbać o jego dobrobyt. Niech tupta w miejscu nawet - z radości przebierając nogami! Jeż to zresztą nie jedyny mieszkaniec miasta, którego na co dzień nie widać (dokądś jednak tupta) - w ciemnościach ulic przemyka też nietoperz. O nim także dobrze pomyśleć - każde miasto potrzebuje suberbohatera! jeżeli masz pomysł jak pomóc zwierzętom żyjącym w mieście, chętnie się zaangażujemy!

SKŁADNIKI:

- **POMYSŁ NA PROJEKT**
- **WSPÓŁPRACA Z MIASTEM**

Opisz swój pomysł - jak chcesz wesprzeć miejskie zwierzęta? Jeże, nietoperze, może jakieś inne gatunki?



Wyślij swoje zgłoszenie na adres dzialam@uml.lodz.pl lub zadzwoń 42 638 56 24



Sprawdzimy dla Ciebie możliwość realizacji i finansowania. Pomożemy Ci stworzyć projekt z pomysłu



Bądź z siebie dumny/a - gdzieś tam, dzięki Tobie, uśmiecha się jeż!

SĄSIEDZKIE SPOTKANIA

SĄSIEDZKIE WARSZTATY MIEJSKIEGO OGRODNIKA

ŁODZIANIE I ŁODZIANKI

ŹRÓDŁO FINANSOWANIA:
INICJATYWA LOKALNA

KIEDY: 2021 **KOSZT: 1 205**

Sąsiedzkie warsztaty na osiedlu mieszkaniowym zorganizowali lokatorzy i lokatorki bloków. W trakcie warsztatów urządzali swoje „ogrody na balkonie" - pod okiem fachowców razem sadzili kwiaty, warzywa i siali zioła. Dowiedzieli się jak dbać o miniogródki urządzone w skrzyniach na swoich balkonach. Wspólne zainteresowania i wrażliwość ekologiczna pozwoliła sąsiadom poznać się bliżej, nawiązać miłe kontakty, spędzić czas wolny razem.

PRZEPIS NA...

SAŁATKĘ JARZYNOWĄ OGRÓD WARZYWNY W TWOJEJ OKOLICY

POZIOM TRUDNOŚCI: ○○● **CZAS PRZYGOTOWANIA:** ○○● **KOSZT SKŁADNIKÓW:** ○●●

Kiedy myślisz o klasycznym polskim stole biesiadnym, prawdopodobnie sałatka jarzynowa wizualizuje się w Twojej głowie w pierwszej piątce najważniejszych dań. Nie podamy Ci na nią przepisu – i tak Twoja mama robi najlepszą. Powiemy Ci za to, skąd możesz wziąć do niej warzywa. Otóż z sąsiedzkiego ogródka!

SKŁADNIKI:

- **SADZONKI ROŚLIN LUB NASIONA**
- **TEREN LUB SKRAWEK WŁASNEGO BALKONU**
- **WSPÓŁPRACA Z MIASTEM (GDY TEREN JEST MIEJSKI)**

Wybierz miejsce, w którym mógłby powstać ogród warzywny



Wyślij swoje zgłoszenie na adres dzialam@uml.lodz.pl lub zadzwoń 42 638 56 24





Pomożemy Ci znaleźć fundusze na Twój projekt, zaproponujemy najlepsze rozwiązania



Zasadzimy wspólnie wszystko na co masz ochotę!

SĄSIEDZKIE SPOTKANIA

PIKNIK CZEREŚNIOWE LOVE

MIESZKAŃCY OSIEDLA

ŹRÓDŁO FINANSOWANIA:
INICJATYWA LOKALNA

KIEDY: 2021 **KOSZT: 9 400**

Międzypokoleniowy piknik sąsiedzki zorganizowany przez mieszkańców z ul. Czereśniowej, Kruszynowej oraz Dereniowej był okazją do bliższego poznania się i integracji sąsiedzkiej. Nie zabrakło wspólnych zabaw, animacji dla dzieci i młodzieży - dmuchańców, balonów, rysowania kredą. Odbył się konkurs na najlepsze ciasto oraz poprowadzony przez samych mieszkańców i mieszkanki warsztat z sadzenia roślin.

SĄSIEDZKIE SPOTKANIA

PSZCZELA NIEDZIELA NA KOCHANÓWCE

MIESZKAŃCY OSIEDLA

ŹRÓDŁO FINANSOWANIA:
INICJATYWA LOKALNA

KIEDY: 2021 **KOSZT: 17 000**

Pszczela Niedziela na Kochanówce to projekt integracyjny, kierowany do mieszkańców i mieszkanek okolicy. Wśród zorganizowanych atrakcji znalazły się animacje sąsiedzkie, zabawy dla dzieci, warsztaty pszczelarskie oraz wspólne tworzenie „szafo-dzielni" i „książko-dzielni". Celem imprezy była promocja zdrowego stylu życia i rozwój sąsiedzkich relacji.

SĄSIEDZKIE SPOTKANIA

MIRECKA LATAJĄCA KAWIARENKA SĄSIEDZKA

FUNDACJA W CZŁOWIEKU WIDZIEĆ BRATA

ŹRÓDŁO FINANSOWANIA:
MIKROGRANTY

KIEDY: 2020

KOSZT: 5 000

Osiedle im. Montwiłła-Mireckiego przez okres wakacyjny tętniło życiem sąsiedzkim podczas zorganizowanych czterech wieczorów z „Mirecką Latającą Kawiarenką Sąsiedzką". Przy pysznie wypełnionych jedzeniem stołach, grach, mieszkańcy mogli porozmawiać, zawrzeć nowe znajomości, zacieśnić relacje sąsiedzkie, wspólnie spędzić czas.

PRZEPIS NA...

PIKNIK SĄSIEDZKI

POZIOM TRUDNOŚCI: ○○● **CZAS PRZYGOTOWANIA:** ○○● **KOSZT SKŁADNIKÓW:** ○●●

Bywa tak czasem, że w życiu nam czegoś brakuje. Na przykład takiego obiadu, jakim cudownie pachnie z mieszkania sąsiadów obok. Albo zieleni na placu przed blokiem. Czy inspiracji - pewnie masz czasem ochotę z kimś pogadać, poznać kogoś, czegoś się dowiedzieć. Bywa tak, prawda? Może warto zorganizować piknik sąsiedzki? Wspólne gotowanie obiadu na świeżym powietrzu, inicjatywa - wspólne warsztaty, sadzenie roślin? Albo dyskusja, żywa biblioteka? Zorganizuj to - z przyjemnością Ci pomożemy!

SKŁADNIKI:

- **POMYSŁ NA PIKNIK - GDZIE, KIEDY I DLA KOGO?**
- **WSPÓŁPRACA Z MIASTEM - PRZY ORGANIZACJI I FINANSOWANIU**
- **ODROBINA CZASU I ŁADNEJ POGODY**

Opisz swój pomysł. Czy to piknik sportowy? Sąsiedzki? Inny?



Wyślij swoje zgłoszenie na adres dzialam@uml.lodz.pl lub zadzwoń 42 638 56 24

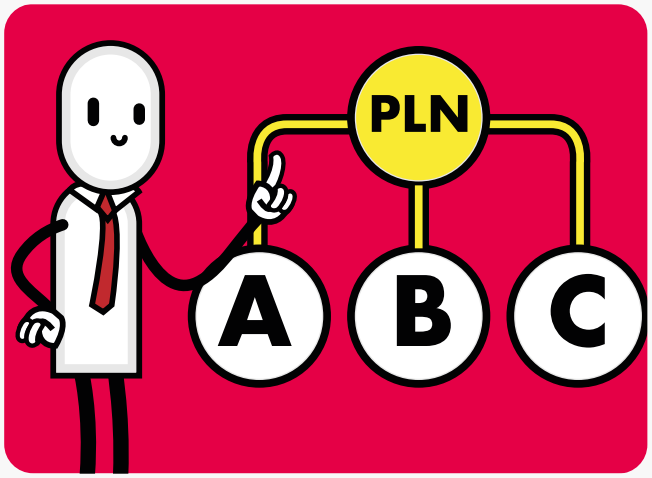

Wskażemy Ci możliwe źródła finansowania, postaramy się pomóc w organizacji



Baw się najlepiej, nie zapomnij zaplanować kolejnych pikników!

SĄSIEDZKIE SPOTKANIA

SKWERANIA WOLNYCH DZIECI. PRZYGODOWY PLAC ZABAW

MIESZKAŃCY OSIEDLA ZDROWIE MANIA

ŹRÓDŁO FINANSOWANIA:
MIKROGRANTY

KIEDY: 2019 **KOSZT: 5 000**

Skwerania to wielki drewniany statek stworzony do dziecięcych kreatywnych, nieskrępowanych zabaw. Mali majsterkowicze konstruowali drewniane obiekty przy użyciu prawdziwych narzędzi. Skwerania pracowała „w trybie rodzinnym", tak aby nad bezpieczeństwem uczestników czuwali rodzice lub opiekunowie.

PRZEPIS NA...

WŁASNY JACHT W CENTRUM MIASTA

POZIOM TRUDNOŚCI: ○○● **CZAS PRZYGOTOWANIA:** ○○● **KOSZT SKŁADNIKÓW:** ○○●

Własny jacht. Albo lepiej - statek piratów! Morskie przygody rozpalają marzenia zarówno dzieci i dorosłych. No ale jak - Łódź w centralnej Polsce? Jedna już jest - czas zbudować kolejne. Jeżeli masz pomysł na warsztaty manualne łączące dorosłych i dzieci, jeżeli chcesz wypłynąć na szerokie wody swojego osiedla lub okolicy... To zrób to - może to nie ocean, jednak morze możliwości!

SKŁADNIKI:

- **POMYSŁ NA WARSZTATY I WSPÓLNĄ ZABAWĘ**
- **WSPÓŁPRACA Z MIASTEM**
- **WSPÓLNY PROJEKT POD ŁÓDZKĄ BANDERĄ**

Opisz swój pomysł. Co będzie portem? Kto będzie załogą?



Wyślij swoje zgłoszenie na adres dzialam@uml.lodz.pl lub zadzwoń 42 638 56 24



Poszukamy dla Ciebie finansowania, pomożemy Ci napisać projekt



Witamy na pokładzie kapitanie!

NOTATKI

ŁÓDŹ 2022